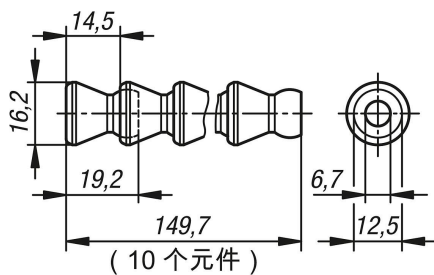


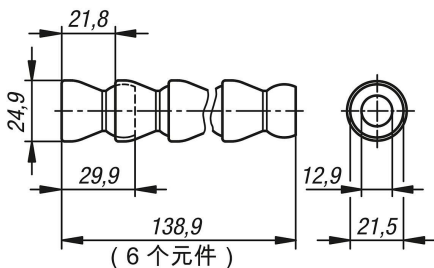
## 商品描述/产品说明




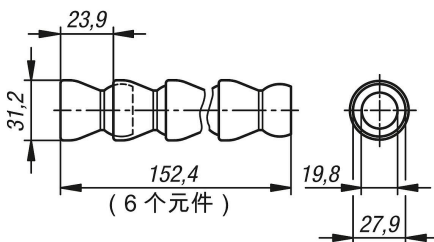
1/4"



1/2"



3/4"



## 产品说明

材料：  
乙缩醛共聚物 (POM)。

规格：  
蓝色或黑色铰接软管。  
橙色附件。

提示：  
灵活的铰接软管用于疏导或抽吸液体以及抽吸灰尘、蒸汽和烟雾。可任意加长和缩短。材料耐抗多数化学品和溶剂。不导电，因此也适用于烧蚀机。


可定点调节、振动稳定、位置精确、压力稳定。可与喷嘴、螺栓连接、支管、T 形件、异径管、加长件等任意组合。

建议的管路压力：  
尺寸 1/4" 为 2-3.5 bar  
尺寸 1/2" 为 1.4-2 bar  
尺寸 3/4" 为 0.7-1.4 bar

流量：  
尺寸 1/4" 为 950 l/h。  
尺寸 1/2" 为 1800 l/h。  
尺寸 3/4" 为 4300 l/h。

温度范围：  
-20 °C 至 +80 °C。

商品描述/产品说明

































图纸



























## 商品概述

订货号	产品名称	名称	尺寸	应用	图
96200-1400141	铰接软管 尺寸1/4 L=140, 蓝色	铰接软管	1/4		
96200-1400142	铰接软管 尺寸1/4 L=140, 黑色	铰接软管	1/4		
96200-1415001	铰接软管 尺寸1/4 L=15M, 蓝色	铰接软管	1/4		
96200-1415002	铰接软管 尺寸1/4 L=15M, 黑色	铰接软管	1/4		
96200-1401	圆形喷嘴 尺寸1/4, D=1,5	圆形喷嘴	1/4	点状喷束	
96200-1402	圆形喷嘴 尺寸1/4, D=3	圆形喷嘴	1/4	点状喷束	
96200-1403	圆形喷嘴 尺寸1/4, D=6	圆形喷嘴	1/4	点状喷束	
96200-1404	扁平喷嘴 宽束 尺寸1/4 B=25	扁平喷嘴	1/4	加宽喷束	
96200-1405	扁平喷嘴 尺寸1/4 B=12X1	扁平喷嘴	1/4	具有恒定横截面的喷束	
96200-1406	扁平喷嘴 尺寸1/4 B=12X1,5	扁平喷嘴	1/4	具有恒定横截面的喷束	
96200-1407	扁平喷嘴 尺寸1/4, 5 孔	扁平喷嘴	1/4	多条平行单喷束	
96200-1408	扁平喷嘴 尺寸1/4, 7 孔	扁平喷嘴	1/4	多条平行单喷束	
96200-1409	“8”字形喷嘴 尺寸1/4 B=25	“8”字形喷嘴	1/4	直线聚焦喷束	
96200-1410	扁平喷嘴 带球头关节 尺寸1/4, 16 孔, D=1	扁平喷嘴	1/4	多条平行单喷束	
96200-1411	扁平喷嘴 带球头关节 尺寸1/4, 16 孔, D=1,5	扁平喷嘴	1/4	多条平行单喷束	
96200-1412	扁平喷嘴 带球头关节 尺寸1/4, 20 孔, D=2	扁平喷嘴	1/4	多条平行单喷束	
96200-1413	角形喷嘴 90 度 尺寸1/4, D=1,5	角形喷嘴	1/4	点状喷束	
96200-1414	角形喷嘴 90 度 尺寸1/4, D=3	角形喷嘴	1/4	点状喷束	
96200-1415	角形喷嘴 90 度 尺寸1/4, D=6	角形喷嘴	1/4	点状喷束	
96200-1416	角形喷嘴 90 度 尺寸1/4, 6 孔	角形喷嘴	1/4	多条平行单喷束	
96200-1417	螺纹连接 NPT 1/8 尺寸1/4	螺纹连接	1/4	带顶珠和外螺纹	
96200-1418	螺纹连接 NPT 1/4 尺寸1/4	螺纹连接	1/4	带顶珠和外螺纹	
96200-1419	分配器 尺寸1/4	分配器	1/4	从一条输入管路中可引出两根软管	
96200-1420	分配器 尺寸1/4	分配器	1/4	从一条输入管路中可引出两根 90° 角度的软管	
96200-1421	连接件 尺寸1/4	连接件	1/4	用在狭窄的弯曲之处	
96200-1422	联轴器 尺寸1/4	联轴器	1/4	两端带插槽	
96200-1423	转接座 尺寸1/4, D=1/8	转接座	1/4	带插槽和内螺纹	
96200-1424	延长 尺寸1/4 L=95	延长	1/4	用于跨越较长的距离	
96200-1425	弯管 90 度 尺寸1/4	弯管	1/4	用在弯曲之处	
96200-1426	环形系统 尺寸1/4	环形系统	1/4	带侧面冲孔	
96200-1427	夹紧环 带螺栓 尺寸1/4	夹紧环	1/4	避免压力较高时出现压弯或位置变化	
96200-1428	单向阀 尺寸1/4	单向阀	1/4	避免管路渗漏	
96200-1429	关闭旋塞 外螺纹 尺寸1/4, NPT 1/4	关闭旋塞	1/4	无级的调节和关停流量	
96200-1430	关闭旋塞 内螺纹 尺寸1/4, NPT 1/4	关闭旋塞	1/4	无级的调节和关停流量	
96200-1431	关闭旋塞 带片段接口 尺寸1/4	关闭旋塞	1/4	无级的调节和关停流量	

## 商品概述

订货号	产品名称	名称	尺寸	应用	图
96200-1499	安装工装 尺寸1/4	安装工装	1/4	用于安装铰接软管元件。	
96200-1200141	铰接软管 尺寸1/2 L=140, 蓝色	铰接软管	1/2		
96200-1200142	铰接软管 尺寸1/2 L=140, 黑色	铰接软管	1/2		
96200-1215001	铰接软管 尺寸1/2 L=15M, 蓝色	铰接软管	1/2		
96200-1215002	铰接软管 尺寸1/2 L=15M, 黑色	铰接软管	1/2		
96200-1201	圆形喷嘴 尺寸1/2, D=6	圆形喷嘴	1/2	点状喷束	
96200-1202	圆形喷嘴 尺寸1/2, D=9	圆形喷嘴	1/2	点状喷束	
96200-1203	圆形喷嘴 尺寸1/2, D=12	圆形喷嘴	1/2	点状喷束	
96200-1204	扁平喷嘴 宽束 尺寸1/2 B=32	扁平喷嘴	1/2	加宽喷束	
96200-1205	扁平喷嘴 宽束 尺寸1/2 B=63	扁平喷嘴	1/2	加宽喷束	
96200-1206	扁平喷嘴 尺寸1/2 B=18X2	扁平喷嘴	1/2	具有恒定横截面的喷束	
96200-1207	扁平喷嘴 尺寸1/2 B=18X3,2	扁平喷嘴	1/2	具有恒定横截面的喷束	
96200-1208	扁平喷嘴 尺寸1/2, 5 孔, D=3,2	扁平喷嘴	1/2	多条平行单喷束	
96200-1209	扁平喷嘴 尺寸1/2, 7 孔, D=2	扁平喷嘴	1/2	多条平行单喷束	
96200-1210	“8”字形喷嘴 尺寸1/2 B=32	“8”字形喷嘴	1/2	直线聚焦喷束	
96200-1211	“8”字形喷嘴 尺寸1/2 B=42	“8”字形喷嘴	1/2	直线聚焦喷束	
96200-1212	扁平喷嘴 带球头关节 尺寸1/2, 20 孔, D=2	扁平喷嘴	1/2	多条平行单喷束	
96200-1213	角形喷嘴 90 度 尺寸1/2, D=6	角形喷嘴	1/2	点状喷束	
96200-1214	角形喷嘴 90 度 尺寸1/2, D=9	角形喷嘴	1/2	点状喷束	
96200-1215	角形喷嘴 90 度 尺寸1/2, D=12	角形喷嘴	1/2	点状喷束	
96200-1216	角形喷嘴 90 度 尺寸1/2, 8 孔	角形喷嘴	1/2	多条平行单喷束	
96200-1217	螺纹连接 NPT 3/8 尺寸1/2	螺纹连接	1/2	带顶珠和外螺纹	
96200-1218	螺纹连接 NPT 1/2 尺寸1/2	螺纹连接	1/2	带顶珠和外螺纹	
96200-1219	分配器 尺寸1/2	分配器	1/2	从一条输入管路中可引出两根软管	
96200-1220	分配器 降低	分配器	1/2 - 1/4	从一条输入管路中可引出两根软管	
96200-1221	分配器 尺寸1/2	分配器	1/2	从一条输入管路中可引出两根 90° 角度的软管	
96200-1222	连接件 尺寸1/2, 橙色	连接件	1/2	用在狭窄的弯曲之处	
96200-1223	联轴器 尺寸1/2, 橙色	联轴器	1/2	两端带插槽	
96200-1224	变径轴套	变径轴套	1/2 - 1/4	从 1/2"降至 1/4"	
96200-1225	延长 尺寸1/2 L=95	延长	1/2	用于跨越较长的距离	
96200-1226	弯管 90 度 尺寸1/2	弯管	1/2	用在弯曲之处	
96200-1227	环形系统 尺寸1/2	环形系统	1/2	带侧面冲孔	
96200-1228	夹紧环 带螺栓 尺寸1/2	夹紧环	1/2	避免压力较高时出现压弯或位置变化	
96200-1229	单向阀 尺寸1/2	单向阀	1/2	避免管路渗漏	

## 商品概述

订货号	产品名称	名称	尺寸	应用	图
96200-1230	关闭旋塞 外螺纹 尺寸1/2, NPT 1/2	关闭旋塞	1/2	无级的调节和关停流量	
96200-1231	关闭旋塞 内螺纹 尺寸1/2, NPT 1/2	关闭旋塞	1/2	无级的调节和关停流量	
96200-1232	关闭旋塞 带片段接口 尺寸1/2	关闭旋塞	1/2	无级的调节和关停流量	
96200-1299	安装工装 尺寸1/2	安装工装	1/2	用于安装铰接软管元件。	
96200-3400151	铰接软管 尺寸3/4 L=152, 蓝色	铰接软管	3/4		
96200-3400152	铰接软管 尺寸3/4 L=152, 黑色	铰接软管	3/4		
96200-3401501	铰接软管 尺寸3/4 L=1,5M, 蓝色	铰接软管	3/4		
96200-3401502	铰接软管 尺寸3/4 L=1,5M, 黑色	铰接软管	3/4		
96200-3415001	铰接软管 尺寸3/4 L=15M, 蓝色	铰接软管	3/4		
96200-3415002	铰接软管 尺寸3/4 L=15M, 黑色	铰接软管	3/4		
96200-3401	圆形喷嘴 尺寸3/4, D=16	圆形喷嘴	3/4	点状喷束	
96200-3402	圆形喷嘴 尺寸3/4, D=19	圆形喷嘴	3/4	点状喷束	
96200-3403	扁平喷嘴 宽束 尺寸3/4 B=76	扁平喷嘴	3/4	加宽喷束	
96200-3404	螺纹连接 NPT 3/4 尺寸3/4	螺纹连接	3/4	带顶珠和外螺纹	
96200-3405	螺纹连接 BSPT 3/4 尺寸3/4	螺纹连接	3/4	带顶珠和外螺纹	
96200-3406	固定脚 带螺纹孔 尺寸3/4	固定脚	3/4		
96200-3407	分配器 尺寸3/4	分配器	3/4	从一条输入管路中可引出两根软管	
96200-3408	分配器 降低 尺寸3/4-1/2	分配器	3/4-1/2	从 3/4" 降至 1/2"	
96200-3409	变径轴套 尺寸3/4-1/2	变径轴套	3/4-1/2	从 1/2" 降至 1/4"	
96200-3410	联轴器 尺寸3/4	联轴器	3/4	两端带插槽	
96200-3411	连接件 尺寸3/4	连接件	3/4	用在狭窄的弯曲之处	
96200-3412	关闭旋塞 外螺纹 尺寸3/4, NPT 3/4	关闭旋塞	3/4	无级的调节和关停流量	
96200-3413	关闭旋塞 内螺纹 尺寸3/4, NPT 3/4	关闭旋塞	3/4	无级的调节和关停流量	
96200-3414	关闭旋塞 带片段接口 尺寸3/4	关闭旋塞	3/4	无级的调节和关停流量	
96200-3499	安装工装 尺寸3/4	安装工装	3/4	用于安装铰接软管元件。	