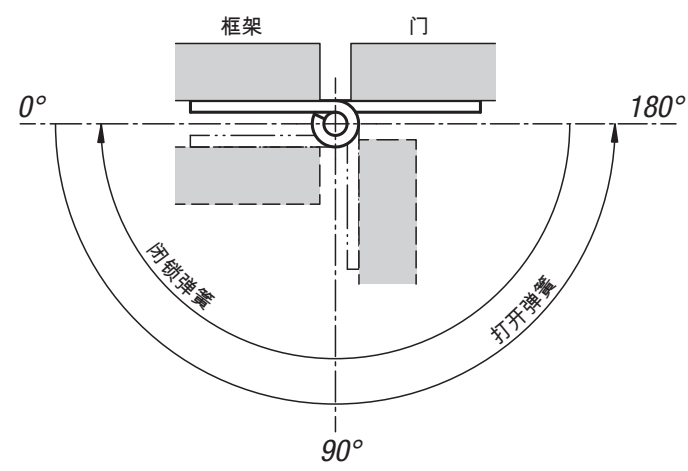
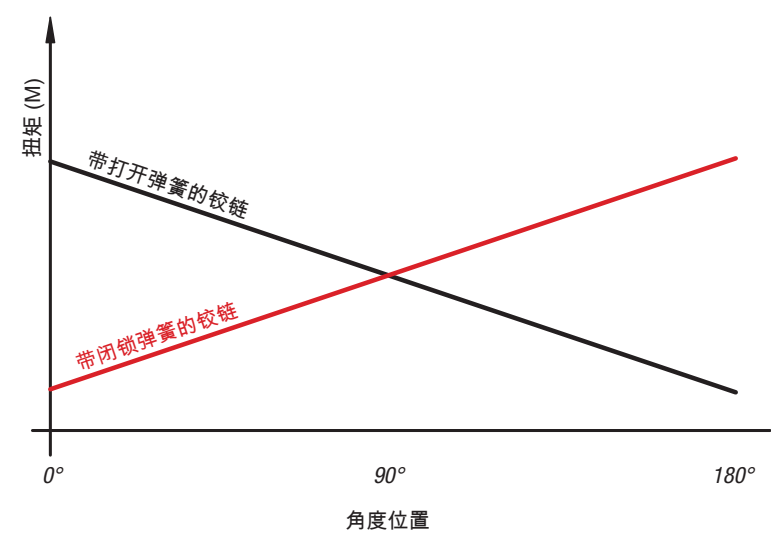


弹簧铰链使用说明

弹簧铰链的打开方向根据弹簧类型：



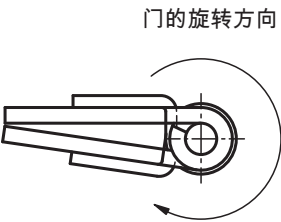
根据角度位置调整弹簧铰链的扭矩：



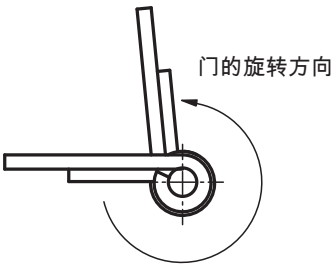
M ：在不同位置上铰链的扭矩。
 $M(0^\circ)$ ：合页平行对齐时的扭矩。
 $M(90^\circ)$ ：合页呈 90° 角对齐时的扭矩。
 $M(180^\circ)$ ：合页呈 180° 角对齐时的扭矩。

弹簧铰链使用说明

带闭锁弹簧的铰链

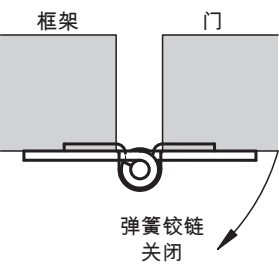


带打开弹簧的铰链

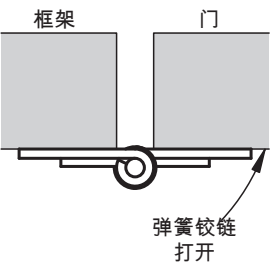
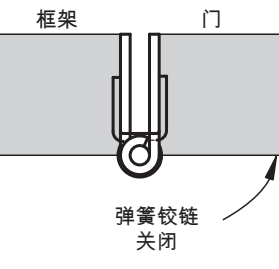
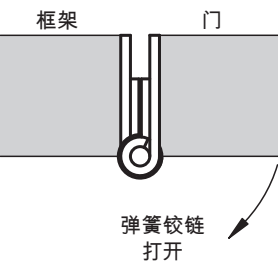


安装和打开方向：

放置式安装：



埋入式安装：



箭头显示了在弹簧作用下铰链的旋转方向。