

滑动夹具

21888 和 21888-10的技术资料

提示：

该产品用作可移动的夹持元件。例如用于码尺。

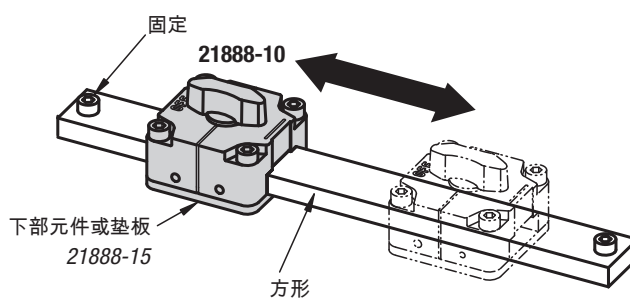
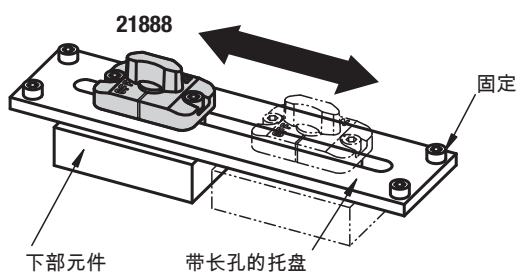
在位置 „ON“ 时表示元件已夹紧，在位置 „OFF“ 时表示元件可移动。必须在处于位置 „OFF“ 时安装元件。

如果将滑动夹具直接固定在底部元件上且固定带长孔或方孔的托盘，则滑动夹具包括底部元件可一起移动。

如果将滑动夹具直接固定在底部元件上且固定底部元件，则带长孔或方孔的托盘可移动。

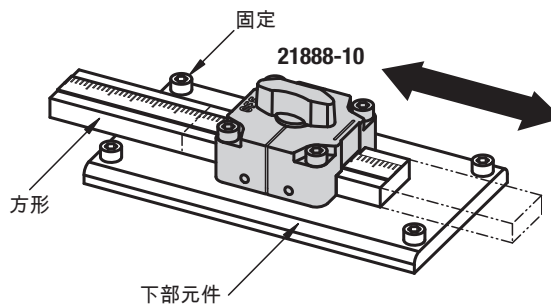
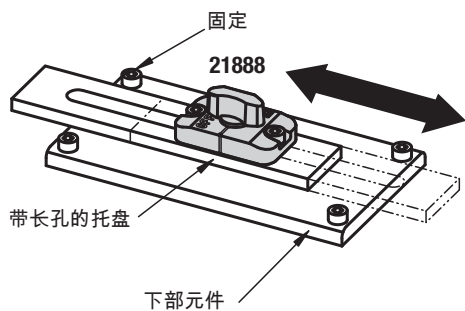
运行方式 1：

可用下部元件移动滑动夹具 - 固定带长孔或方孔的托盘

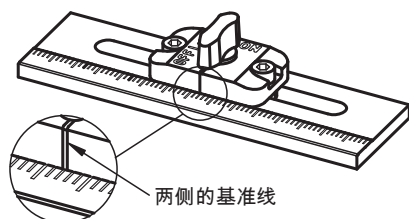


运行方式 2：

可移动带长孔或方孔的托盘 - 用下部元件固定滑动夹具



应用示例 21888



应用示例 21888-10

