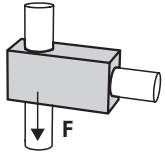
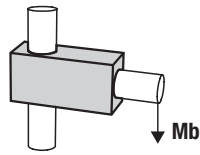


负载规格 - 不锈钢

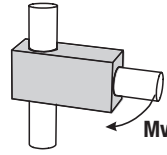
注意！这些信息并不构成对产品质量或产品特性的保证。这些都是非约束性的指导值，由于不同的应用条件，如可夹紧型材的温度或表面特性，在个别情况下无法实现。



吸力 F [KN]



弯曲力矩 Mb [Nm]



扭矩 Mv [Nm]

结构尺寸	Ø 12 - 18			Ø 30			Ø 40		
	F	Mb	Mv	F	Mb	Mv	F	Mb	Mv
K0472	7,3	328	37	8,6	975	104	15,5	1780	355
K0475	4,4	449	31	5,8	1570	30	10,1	3360	183
K0477	5,5	175	30	7,2	1420	82	7,9	2790	150
K0479	6,3	236	44	8,4	740	115	15,2	2580	236